

Deze Social Handprint toont de sociale en ecologische bijdrage aan de Sustainable Development Goals.

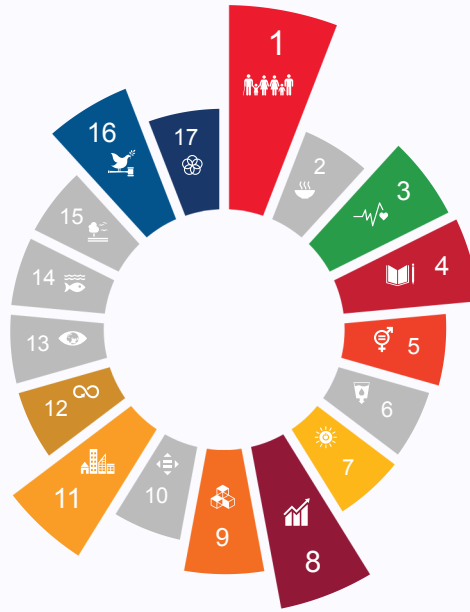
Organisatie

Naam: Stichting Speelgoedbank Gorinchem
Type organisatie: Maatschappelijk instelling/ NGO
Rechtsvorm: Stichting



Gezinnen in een minima positie

Handprint Meting 2025



1 Geen armoede	2 Geen honger	
3 Goede gezondheid en welzijn	4 Kwaliteitsonderwijs	
5 Gendergelijkheid	6 Schoon water en sanitair	
7 Betaalbare en duurzame energie	8 Waardig werk en economische groei	
9 Industrie, innovatie en infrastructuur	10 Ongelijkheid verminderen	
11 Duurzame steden en gemeenschappen	12 Verantwoorde consumptie en productie	
13 Klimaatactie	14 Leven in het water	
15 Leven op het land	16 Vrede, justitie en sterke publieke diensten	
17 Partnerschap om doelstellingen te bereiken		



Indicatie impactwaarde

€346.000



T.o.v. omzet (incl. donaties en subsidies)

610.72%



Impactwaarde per FTE (betaald en vrijwillig)

€104.000,00

Geen armoede

	#	Indicator	Effect	Aantal	Waardering	Raakt SDG
	1	speelgoed uitdelen	voorziening basisbehoefte	26308 producten	€ 75.767	
	2	uitdelen consumentenartikelen	voorziening basisbehoefte	483 euro	€ 483	
	3	doorverwijzing mensen met financiële problemen	verhoogde financiële zelfredzaamheid	31 doorverwijzingen	€ 858	10
	4	financieel bewustzijn	verhoogde financiële zelfredzaamheid	534 personen	€ 14.786	10
	5	kleding uitdelen	voorziening basisbehoefte	62 kledingstukken	€ 519	

totaal €92.414


Goede gezondheid en welzijn

	#	Indicator	Effect	Aantal	Waardering	Raakt SDG
	1	mentaal welzijn medewerkers		Organiseren van teamuitjes/ teambuilding activiteiten Ondersteuning in herstel bij overbelasting	✓	8
	2	zonnebrand uitdelen	minder gezondheidsklachten	467 bereikte personen	€ 556	
	3	dagbesteding (niet gericht op arbeidsmarkt)	meer participatie en zingeving	2200 uren	€ 31.416	

#	Indicator	Effect	Aantal	Waardering	Raakt SDG
4	investering mentaal welzijn medewerkers	gezonde werkomgeving	600 euro	€ 780	8


totaal €32.752

Kwaliteitsonderwijs

	#	Indicator	Effect	Aantal	Waardering	Raakt SDG
	1	MBO BOL	hogere arbeidsmarktchansen	2100 uren	€ 18.438	8
	2	MBO	hogere arbeidsmarktchansen	2100 uren	€ 9.093	8
	3	culturele kennis stimuleren	culturele verrijking	526 personen	€ 8.211	

totaal €35.742

Gendergelijkheid

	#	Indicator	Effect	Aantal	Waardering	Raakt SDG
	1	vrouwen leidinggevend	inclusieve werkomgeving	66%	€ 1	10

#	Indicator	Effect	Aantal	Waardering	Raakt SDG
2	uitdelen menstruatieproducten	emancipatie van vrouwen	2300 producten	€ 6.509	

totaal €6.510

Betaalbare en duurzame energie

	#	Indicator	Effect	Aantal	Waardering	Raakt SDG
	1	duurzame energie inkopen	minder klimaatverandering	6517 kWh	€ 2.085	
	2	electriciteitsverbruik	minder klimaatverandering	6517 kWh	€ 71	13
	3	verbruik gas	minder klimaatverandering	0 m3	€ 165	13
	4	hernieuwbare energie	minder klimaatverandering	80-100%	✓	13
	5	energielabel	Openheid over energiezuinigheid	C	✓	13

totaal €2.321

Waardig werk en economische groei

	#	Indicator	Effect	Aantal	Waardering	Raakt SDG
	1	Participatiewet	inclusieve arbeidsmarkt	1200 uren	€ 30.456	
	2	werkomstandigheden		verbeteren van arbeidsvoorwaarden verbeteren van veiligheid producten/ diensten (voor medewerkers en klanten)	✓	
	3	inspraak medewerkers	inclusieve werkomgeving	toegang tot vertrouwenspersoon inspraakbeleid	✓	
	4	werkervaringsplek met het oog op (re)integratie	verhoogde toegang tot arbeid	1500 uren	€ 27.810	
	5	begeleiding naar arbeidsplek	verhoogde toegang tot arbeid	1 uren	€ 28	
	6	leerwerkplek praktijk- en voortgezet speciaal onderwijs	inclusieve arbeidsmarkt	30 uren	€ 430	
					totaal €58.724	

Industrie, innovatie en infrastructuur

	#	Indicator	Effect	Aantal	Waardering	Raakt SDG
	1	herbestemming leegstaande gebouwen	vergrote leefbaarheid	250 m2	€ 25.065	
	2	korting maatschappelijke verhuur	Deeleconomie	50 euro	€ 50	
	3	maatschappelijke verhuur	Deeleconomie	30 m2	✓	

#	Indicator	Effect	Aantal	Waardering	Raakt SDG
4	ruimtes delen	Deeleconomie	90 m2 x dagen	€ 24	

totaal €25.139

Duurzame steden en gemeenschappen

	#	Indicator	Effect	Aantal	Waardering	Raakt SDG
	1	museumbezoekers	culturele verrijking	150 bezoekers	€ 3.947	
	2	maatschappelijk discussie/debat	maatschappelijke bewustwording	150 personen	€ 1.890	
	3	buurtevenementen organiseren	sterke sociale cohesie	7500 personen	€ 39.525	

totaal €45.362

Verantwoorde consumptie en productie

	#	Indicator	Effect	Aantal	Waardering	Raakt SDG
	1	recycling/upcycling van plastic	minder grondstoffengebruik	700 kg	€ 161	

#	Indicator	Effect	Aantal	Waardering	Raakt SDG
2	andere verwerking (niet recyclen of upcyclen) van afval	minder grondstoffengebruik	60 kg	€ 16	
3	gedeelde apparaten	deeleconomie	4 apparaten x keer gedeeld	€ 65	
4	gerepareerde elektrische apparaten	minder grondstoffengebruik	6 apparaten	€ 195	
5	gerecycled papier	minder grondstoffengebruik	6 kg	€ 1	
6	afgedankte elektronica	minder grondstoffengebruik	6 apparaten	€ 195	13
7	gerepareerde meubels/ artikelen	minder afval	25 meubels/ artikelen	€ 70	
8	tweede leven voor meubels	minder grondstoffengebruik	1 artikelen	€ 3	
9	inkoop duurzame koffie	lokale economie en korte ketens	327 euro	€ 209	
10	duurzaam meubilair	minder grondstoffengebruik	9 meubels per jaar	€ 25	13

#	Indicator	Effect	Aantal	Waardering	Raakt SDG
11	recycling/upcycling van papier en karton	minder grondstoffengebruik	450 kg	€ 32	
12	inkoop duurzame elektronica	minder grondstoffengebruik	3 apparaten	€ 50	


totaal €1.021

Vrede, justitie en sterke publieke diensten

	#	Indicator	Effect	Aantal	Waardering	Raakt SDG
	1	juridisch advies	rechtszekerheid	160 geholpen mensen	€ 37.706	
	2	doorverwijzing naar juridische hulp	rechtszekerheid	43 personen	€ 1.198	

totaal €38.904

Partnerschap om doelstellingen te bereiken

	#	Indicator	Effect	Aantal	Waardering	Raakt SDG
	1	samenwerken aan de maatschappelijke doelen	samenwerking op de SDG's	32 partijen	€ 32	
	2	vrijwilligersinzet		6130 uren	€ 6.130	

totaal €6.162

Toelichting op de Social Handprint

De Social Handprint (ook wel maatschappelijk jaarverslag genoemd) laat zien hoe jouw organisatie in een specifiek kalenderjaar bijdraagt of heeft bijgedragen aan het oplossen van maatschappelijke problemen. Het rapport maakt zichtbaar welke positieve invloed jouw organisatie heeft op de Sustainable Development Goals (SDG's) en toont de maatschappelijke waarde van je organisatie per kalenderjaar.

De eerste pagina van de Handprint geeft, naast de basisgegevens van je organisatie, een overzicht van je totale bijdrage aan de SDG's. Zo is in één oogopslag te zien op welke van de 17 doelen je positieve impact hebt en hoe groot die is.

Om de impact in context te plaatsen, wordt deze afgezet tegen de arbeidsinzet (betaald en/of vrijwillig), en de opbrengsten (omzet, subsidies en donaties). De verhouding tussen opbrengsten en maatschappelijke impact heet de impactratio.

Organisaties die vanuit hun kern werken aan het oplossen van maatschappelijke uitdagingen, hebben vaak een hogere impactratio dan organisaties die primair vanuit een economische focus werken. De Handprint richt zich alleen op activiteiten die bijdragen aan het oplossen van sociale en ecologische uitdagingen. Dat wil niet zeggen dat andere activiteiten geen waarde hebben, deze komen alleen niet tot uiting in de visualisatie.

De impact wordt omgerekend naar een financiële waarde. Deze waarde geeft aan hoeveel geld belanghebbenden besparen of bereid zouden zijn te betalen voor dergelijke maatschappelijke effecten. De berekening is gebaseerd op externe bronnen, zoals maatschappelijke kosten-batenanalyses (MKBA's), wetenschappelijke studies en landelijke gemiddelden. De methode is generiek: de waardering van een activiteit is voor iedere organisatie hetzelfde. Daarom is de maatschappelijke waarde vooral een indicatie, de werkelijke waarde kan per situatie verschillen.

De Handprint kijkt naar maatschappelijke activiteiten, maar ook naar indicatoren binnen de eigen organisatie. Omdat alle waarden worden uitgedrukt in euro's, kunnen ze worden opgeteld tot één totaalwaarde.

Het rapport toont vervolgens per SDG:

- welke activiteiten bijdragen aan dat doel,
- wat het effect daarvan is,
- hoeveel wordt bijgedragen, en
- wat de financiële waarde daarvan is.

Als een activiteit ook bijdraagt aan een andere SDG, wordt dat in de tabellen aangegeven.

Disclaimer

De gegevens in de Social Handprint komen van de organisatie zelf en worden niet door Social Handprint of andere partijen gevalideerd. Wel wordt elke Handprint Meting door Social Handprint gereviewd, op basis van kennis uit duizenden eerdere metingen.

Social Handprint is niet verantwoordelijk voor hoe (delen van) de Handprint worden gebruikt in media of andere rapportages. Als de Handprint wordt gecombineerd met andere gegevens, moet de bron altijd duidelijk vermeld worden.